

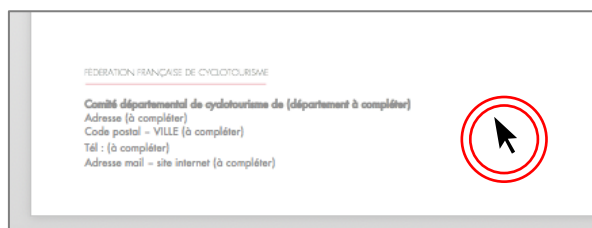


Utilisation du modèle de lettre en-tête

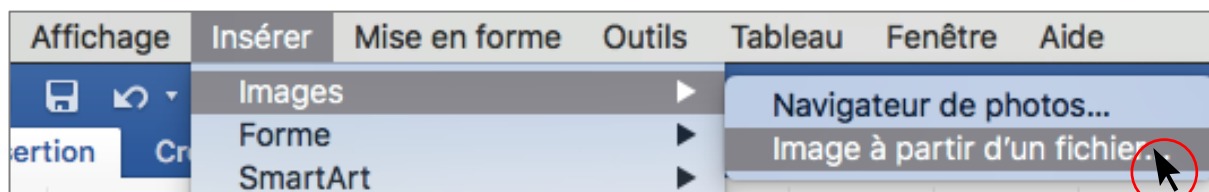
1. Téléchargez le modèle de lettre à en-tête correspondant à votre statut (CoDep ou CoReg) dans votre kit communication : www.ffvelo.fr/kitcommunication

2. Ajoutez votre bloc-marque dans l'en-tête ou le pied de page du document :

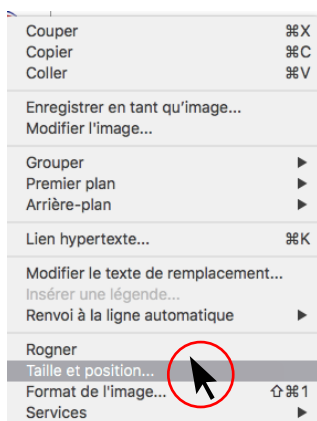
- Double-clic sur le haut ou le bas de la page pour ouvrir l'en-tête ou le pied de page.



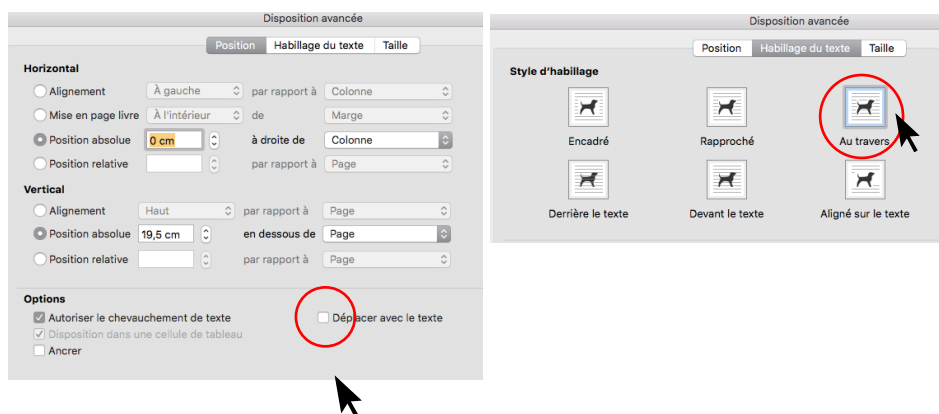
- Insérez votre bloc-marque : Menu Insérer - Images - Image à partir d'un fichier



- Pour pouvoir placer votre image plus facilement, modifiez les paramètres :



Clic droit sur l'image, puis sélectionnez l'option *Taille et Position* : dans l'onglet **Position**, **décochez l'option « Déplacer avec le texte »**. Puis dans l'onglet **Habillage du texte**, choisissez l'option de style d'habillage **Au travers**.



- Vous pouvez ensuite placer votre bloc-marque comme vous le souhaitez : soit à la place du logo fédéral, soit en bas à gauche en face de votre contact.
- Vous pouvez ensuite rédiger votre courrier en conservant la mise en page.